



**UNIVERSITÉ  
DE GENÈVE**

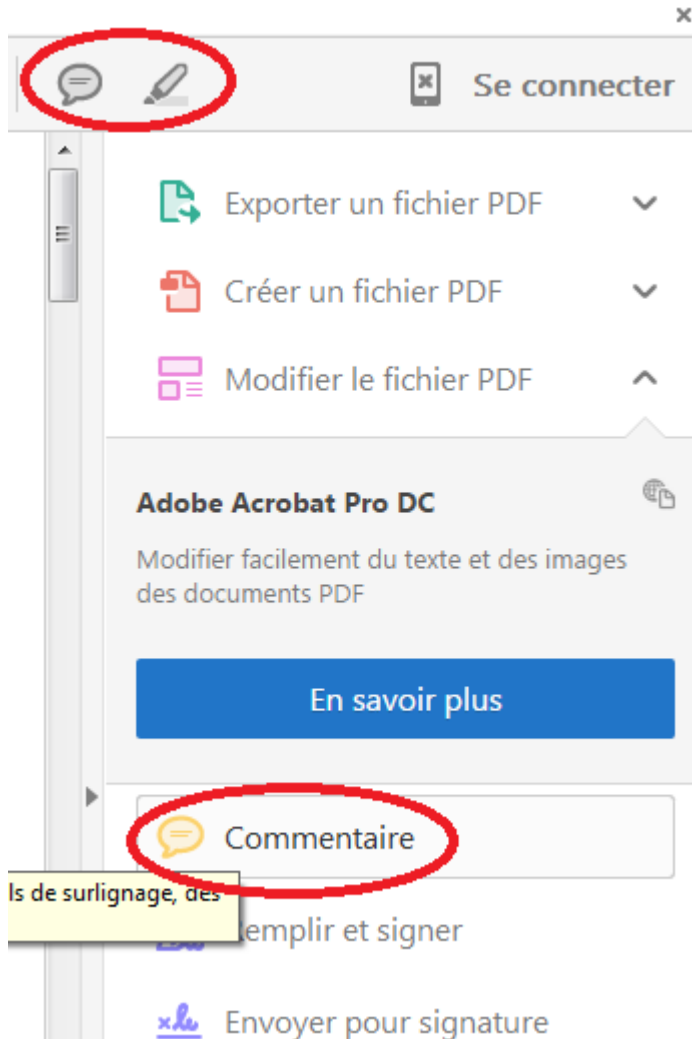
DIVISION DU SYSTÈME ET DES  
TECHNOLOGIES DE L'INFORMATION  
ET DE LA COMMUNICATION

# Annoter un fichier PDF sur la tablette-PC

# Le saviez-vous?

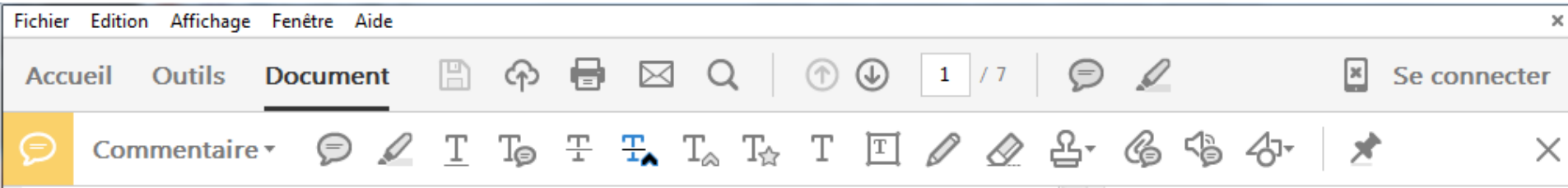
- Le logiciel Adobe Acrobat Reader DC installé sur les tablettes-PC vous permet:
  - d'annoter vos documents avec le stylet
  - de surligner, souligner, ou barrer du texte
  - d'insérer des commentaires
  - d'insérer des formes ou des tampons.




# Annoter un fichier



- Ouvrez votre fichier PDF sur la tablette
- Vous pouvez utiliser les deux boutons «Commentaires» et «Surlignage»
- Mais pour voir toutes les options, cliquez sur «Commentaires» dans le menu de droite.

# Annoter un fichier



-  Insertion d'un commentaire dans la marge du document
-  Surlignage
-  Annotation manuscrite

Survolez les autres boutons pour voir ce qu'il est possible de faire avec (barrer, encadrer, souligner, etc.)

Lorsque vous avez terminé, enregistrez les modifications pour les conserver.