





Importer mon travail de Moodle dans mon ePortfolio

Le travail que vous réalisez dans Moodle peut être exporté dans votre ePortfolio en vue de le conserver. *Attention, ceci n'est possible que si vous êtes l'auteur-e de la production !* Voici les activités pour lesquelles l'export est possible :

- Un document déposé dans l'outil Devoir :


Dernière modification jeudi 4 septembre 2014, 09:02

Remises de fichiers

 [fiche_moodle27_crear_espace_cours.pdf](#) 

[Exporter vers le portfolio](#)

- Un message posté dans un forum :

 **test**
par [Elsa Sancey](#), mardi 11 novembre 2014, 13:41

test du forum

[Modifier](#) | [Supprimer](#) | [Répondre](#) | [Exporter vers le portfolio](#)

- Un article publié dans un Glossaire,
- Une fiche créée dans une Base de données :



- Une session de chat

[Consulter cette session](#)
[Exporter vers le portfolio](#)
[Supprimer cette session](#)

Moodle propose plusieurs formats d'export qui dépendent du contenu de l'activité : pdf/doc (pour une activité devoir), HTML ou LEAP2A (format spécifique aux ePortfolio). Nous vous conseillons dans la mesure du possible d'éviter le format LEAP2A.

Les documents et exports HTML sont importés dans le répertoire « Incoming » de vos « Fichiers ». Le format LEAP2A est importé dans votre partie « Journal » sous forme d'article de journal.

Vous pouvez alors intégrer le contenu dans les pages de votre ePortfolio.